

peterson



Manual del propietario

Felicidades por su compra del BodyBeat® de Peterson. Por favor tómese el tiempo para leer este manual y usar el metrónomo según las instrucciones.

Energía

Su metrónomo BodyBeat es alimentado por una pila de 9V. Para cambiarla o acceder a la misma, abra la tapa de la pila (5) al lado del metrónomo, y retire cuidadosamente el clip de la pila.

Para mejores resultados, use siempre una pila alcalina de buena calidad.

Funciones



1. Encendido/apagado del metrónomo
2. Control del volumen de audio
3. Puerto del auricular
4. Botones UP/DOWN
5. Compartimiento de la pila
6. Toma del clip de vibraciones
7. Botón de modalidad
8. ENCENDIDO/APAGADO
9. Botón de tono de 440Hz

Pantalla del BodyBeat

La pantalla del The BodyBeat indica
Tempo
Pulsos por compás
Pulsos por subdivisiones
Estado de la pila

Inicio

Presione el botón 8 para encender, y el botón 1 para iniciar el metrónomo.

Opciones del BodyBeat

El Body Beat puede ser usado de cuatro maneras:

1. Funcionamiento estándar del audio, con parlante incorporado
2. Usando auriculares (no incluidos) conectados al puerto (3)
3. Visualmente, con la batuta en la pantalla del metrónomo
4. Usando el clip de vibraciones (Vive Clip™) sujeto al cuerpo

Clip de vibraciones

El clip de vibraciones permite que el ritmo será transmitido del metrónomo al usuario, de manera invisible y silenciosa, a través de vibraciones. Aplique en una de las siguientes áreas:

1. Algún punto en la espalda
2. Área de la cintura, cerca al hueso de la pelvis
3. La nuca
4. Parte superior del zapato
5. Manga o bolsillo

Uso del clip de vibraciones

Asegúrese de que el lado correcto (la cápsula) del clip de vibraciones esté llegando al cuerpo.




Este lado del clip de vibraciones de estar mirando al cuerpo.

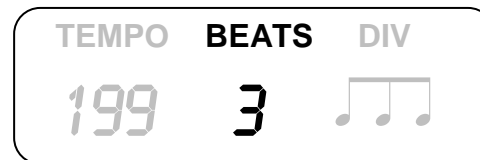
Ajustes




El usuario puede cambiar en cualquier momento el tempo, los pulsos por compás, y las subdivisiones.



Para cambiar el tempo, presione el botón de modalidad (7) hasta que el TEMPO comience a parpadear, y use los botones UP/DOWN (4) para cambiar el número de pulsos por minuto.



Para cambiar el número de pulsos por compás, presione el botón de modalidad (7) hasta que comience a parpadear BEATS y use los botones UP/DOWN (4) para escoger un nuevo valor.



Para cambiar el tipo de subdivisión, presione el botón de modalidad (7) hasta que DIV comience a parpadear, y use los botones UP/DOWN (4) para escoger una nueva subdivisión.

Tono de referencia para afinación de concierto


Presionar el botón (9) causa que el BodyBeat emita un tono continuo de 440Hz a partir del parlante incorporado o de los auriculares, si éstos están conectados. Use el control del volumen de audio para escoger un nivel de volumen cómodo. La afinación funciona incluso cuando el clip de vibraciones está conectado.

Parámetros

El *tempo* puede ser ajustado entre 40 y 216 PPM (pulsos por minuto) en incrementos de 1 pulso.

Los *pulsos* pueden ser ajustado entre 0 y 9 pulsos por compás, en incrementos de 1 pulso.

Las *Div* pueden ser ajustadas de cualquiera de las siguientes formas:



negras



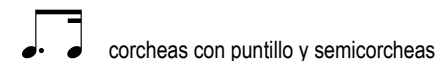
corcheas



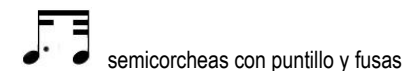
tresillos



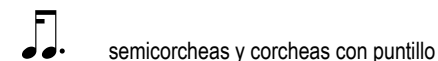
semicorcheas



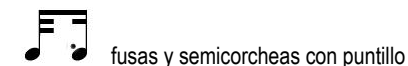
corcheas con puntillo y semicorcheas



semicorcheas con puntillo y fusas



semicorcheas y corcheas con puntillo



fusas y semicorcheas con puntillo

Apagado automático

El BodyBeat se apagará automáticamente después de un periodo de inactividad

Continúa al respaldo

Especificaciones técnicas

Tamaño: 3.7"x2.8"x1.6" (96x72x30mm)
Peso: 5oz (140g)
Energía: Pila de 9V
Tono de referencia: 440Hz
Salidas: Clip de vibraciones
(puerto de 1/8") Auriculares (puerto de 1/8")
Parlante de audio

Garantía

Garantizamos que este producto estará libre de cualquier defecto en los materiales o en la mano de obra durante un período de un año tras su entrega al comprador original. Según esta garantía, nuestras obligaciones se limitan al recambio o reparación de cualquier pieza o piezas que, tras nuestro examen, consideremos defectuosa.

Esta garantía no se aplicará cuando se trate de daños derivados del transporte, uso indebido, abuso o alteración. La unidad completa debe devolverse a la fábrica con los gastos de transportes prepagados. Para acelerar la devolución de la unidad, recomendamos que para todas las reparaciones distintas de las derivadas de daños de transporte, se ponga en contacto directo con la fábrica. En caso de que se produzcan daños durante el transporte, deberá completar un formulario de reclamo de la empresa de transporte. Asegúrese de incluir una breve descripción del problema experimentado y su dirección.

La presente garantía será válida si el comprador original la registra dentro de los 10 días posteriores a la recepción del producto. La garantía transfiere derechos legales específicos al comprador, que variarán entre estados, y a nivel internacional, entre países.

Registrarse en línea en:

<http://www.petersontuners.com/warranty>

Únase al foro de usuarios del BodyBeat Users en:

<http://www.petersontuners.com/forum>

peterson

Electro-Musical Products, Inc.
11601 S. Mayfield Ave.
Alsip, IL 60803
USA
1-708-388-3311

info@petersontuners.com

www.petersontuners.com

www.BodyBeat.net

BodyBeat es una marca registrada

Patentes en los EE.UU. 7,268,290, y 7,285,101

PETERSON BB-1 BODYBEAT – ENGLISH V. 1.08
© 2008 Peterson Electro-Musical Products, Inc.

